

Frontier

Affiliate

—商材本体マニュアル、ダイジェスト版—

本 PDF は再配布が可能です。お好きな形式で再配布ください。



はじめに

■推奨環境■

このレポート上に書かれているURLはクリックできます。できない場合は最新のAdobeReaderをダウンロードしてください。(無料) <http://www.adobe.co.jp/products/acrobat/readstep2.html>

■免責事項■

- ・本レポートは、その記載内容について保障するものではありません。
- ・本レポートの情報をご利用いただく場合、全て自己責任にてご使用いただきますようお願いいたします。
- ・本レポートに記載されている内容をご利用いただいた場合に、いかなる損害が発生したとしても、一切の責任を負いかねますのでご了承ください。

■著作権について■

このレポートは著作権法で保護されている著作物です。
下記の点にご注意戴きご利用下さい。

このレポートの著作権はsheeshaLLCに属します。

著作権者の許可なく、このPDFファイルの全部又は一部をいかなる手段においても複製、転載、流用、転売、公開等することを禁じます。

このPDFファイルの開封をもって下記の事項に同意したものとみなします。

このPDFファイルは秘匿性が高いものであるため、著作権者の許可なく、この商材の全部又は一部をいかなる手段においても複製、転載、流用、転売等することを禁じます。 **但し、再配布は可能とします。**

著作権等違反の行為を行った時、その他不法行為に該当する行為を行った時は、関係法規に基づき損害賠償請求を行う等、民事・刑事を問わず法的手段による解決を行う場合があります。

また、法的解決となった際には、その協議を大阪地方裁判所で行うものとします。

契約に同意できない場合は、作成者にその旨を通知し、本PDFファイルの返却と削除を求めます。

その際に返金に応じることはできませんのでご了承ください。

このPDFファイルに書かれた情報は、作成時点での著者の見解等です。著者は事前許可を得ずに誤りの訂正、情報の最新化、見解の変更等を行う権利を有します。

このPDFファイルの作成には万全を期しておりますが、万一誤り、不正確な情報等がありましても、著者・パートナー等の業務提携者は、一切の責任を負わないことをご了承いたします。



目次

1. Frontier Affiliate の概要説明
2. Frontier Affiliate の稼ぐ仕組みとは？
3. 各種アフィリエイトリンクを取得する
4. アクセスを引き込むための戦略
5. 最後に



1. Frontier Affiliate の概要説明

この度は Frontier Affiliate にご興味を持っていただきまして誠にありがとうございます♪

本商材は、私 nozan と共著の中悠太氏との合作でありまして、
TOP アフィリエイトが、TOP 起業家たちが実際にリアルタイムで稼いでいる仕組みを、

「今までどうしても稼げなかった初心者さんが稼ぐため」

に作成させていただき、初心者さんがその稼ぐ仕組みを活用することで
夢にまで見た初報酬をゲットしていただき、更に飛躍していただくためのアフィリエイト
の教材というよりは仕組みそのものだとご理解下さい。

もちろん全てが仕組化していますので、あなたが実際に作業する内容は超簡単。

あなたが実際にすることといえば・・・

**たった3つの作業
だけでいいのです。**

その気になる内容ですが・・・



手順 1 : ブログを作る

まずは商材内で指定するブログを作成ください。



そして、インデックスと呼ばれるGoogleやYahooなどの検索エンジンに認識してもらう作業を行います。

もちろんインデックスのお手伝いもこちらで行わせていただきますのでご安心ください。

まず初めにさせていただくことは、Frontier Affiliate 専用のブログを作ってもらいます。もちろん、今までインターネットとメールしかしたことのない超初心者さんでも実践できるように、ブログの開設マニュアルもばっちりご用意させていただきましたのでご安心ください♪

そして、ブログが開設したならば記事を書いていきます。ですが、もちろん超初心者さんにネットビジネスにおける小難しい記事を書くのはなかなか出来ものではありません。

もちろんご安心ください！こちらであなたがブログに投稿する記事まで全てご用意いたします♪



手順2：記事を書く

次にブログに投稿する記事を書き、
実際にブログに投稿します。



もちろん、初心者さんはこの部分で
「どの様に記事を書いたらいいかわからない！！」
という壁に当たってしまうと思います。

この度こちらで、稼ぐ仕組みごとにリライトOKの
元記事を提供させていただきますのでご安心ください。

そして、次はご提供させていただくツールでブログにアクセスを集めてもらいます！

手順3：アクセスを集める

次に実際のアクセスを集めるために
特典としてご提供させていただきます。
このツールを用いますと、ブログ開設日から
大きくアクセスを集めることが可能になります。



そして並行して、誰でもできる無料でアクセスアップできる
特別ノウハウを書かせていただきましたので
そのマニュアルを元にアクセスを集める仕組みを構築ください。



ハイ！いかがでしょうか？？

この3つの作業だけで報酬が発生する仕組み！！

これならあなたにも出来ると思いませんか？？

これは、Frontier Affiliate の稼ぐ仕組みがあるからこそできる技なのです！

では、その「稼ぐ仕組み」とは一体何だったのでしょうか？？

今からその稼ぐ仕組みの全貌についてお話させていただこうと思います。




2. Frontier Affiliate の稼ぐ仕組みとは？

では早速結論から申し上げます！

Frontier Affiliate の稼ぐ仕組みとは、

ステップメールと、スクイズページの完全自動のアフィリエイトシステムの事を指します。

この「スクイズページ」と「ステップメール」を使ったアフィリエイトの仕組み自体は、今リアルタイムで稼いでおられる TOP アフィリエイトさん、TOP 起業家さん達は、必ず導入されている、「**稼ぐ仕組み**」なのです。



↑↑↑ステップメールの最後に出てくるのはあなたのアフィリエイトリンクです↑↑↑



ではまず、スクイズページとステップメールとは一体どういうモノなのか！
この部分をじっくりお話していきたいと思います。

ースクイズページとは??

↓↓↓

スクイズページとは、名前の通り英語でして「squeeze page」と書きます。
どういう意味かと申しますと、「squeeze=絞る」という意味でありまして、

見込み客から「名前とメールアドレス」を絞り取るサイトの事を指します。

要するに、お客さんのリストを集める事に特化したサイトの事なのです。

具体的には、こういうサイト。

↓↓↓

<http://sheeshallc.xsrv.jp/sonic/4-8.htm>

上記サイトをご覧いただいたらもうお分かりかと思いますが、
こういう無料のオファーを用意して、（名前とメールアドレスを入力すれば無料でレポートをダウンロードできる=無料でのオファー）リストを収集しているページです。

イメージをあげるなら、インターネット上で物々交換をしている感じです。

[私@特別ノウハウの書かれたレポートを無料でプレゼントするから、連絡先を教えてください！](#)

↑↓↑↓

[お客さん候補@ノウハウが知りたいから、名前とメールアドレスを教えてください！](#)



この流れは、リアルビジネスでもよくありますよね！あなたもきっと経験があることでしょう！

企業@化粧品の無料サンプルを送るから名前と住所と電話番号を教えて！

↑↓↑↓

あなた@化粧品の無料サンプルが欲しいから、名前と住所と電話番号を教えます！

あなたもこの様に、連絡先を企業のお客さん候補リストに加えられてたのですね！
この様なやりとりをきつとご経験されたこと、1度はあるハズです。
こうやって、企業はお客さん候補の名簿（リスト）をあつめ、そこに営業をして
商品を販売していつてるのです。

これを、今度はあなたがインターネットでやってみよう！ということなのです♪

ハイ！ここでポイントなのですが、
今お見せしましたスクイズページは、「リスト収集のみを目的にしたサイト」であるため
に、その他のサイトへ一切リンクがついていません。

そうです。このサイトには、「名前とメールアドレスを登録して特別レポートをゲットする」以外の選択肢を用意していないのです。

ですので、このサイトへの訪問者さんは、
「リストを収集される」or「このサイトから出ていく」
このどちらかの選択肢しかないのです、驚くほどのリスト収集率を記録します。



おおよそ、20%~30%ぐらいでしょう。

100 アクセスあれば、20 はリストに変えることができるということです。

ハイ！いいでしょうか？？

何度も言いますが、つまりは、

こうやってリストを取るためのページ！つまりスクイズページから、

収集したリストに対してあなたは商品を販売していく！という流れになるのです。

そして、こうして集めたリストに対して営業するのがステップメールという
自動で配信されるメールマガジンです。

では、これから！

あなたが営業をかけなくても、電話をしなくても、DM を送らなくても、

あなたのために自動で営業を行ってくれるメールマガジンである

ステップメールについてご説明させていただきます。



一ステップメールとは??

ステップメールとは、

「お客さんの数だけ、それぞれの営業マン（すばわちあなた！）を増やすことができ、1人の見込み客も逃さずに商品の販売まで行ってくれる最強のツール」です。

ハイ！これだけでは意味不明だと思いますので、
今から詳しくご説明させていただきます。

では、ステップメールとは、一体何なのかというお話から。

答え

↓↓↓

あなたが決めた日時に、あなたが作った文章が、見込み客1人1人に対してパーソナライズした形で送り届けることができる自動配信メールマガジンの事。

※パーソナライズ＝●●さん、こんにちは！という感じで名前を差し込みなどをして個人に当てたメールをイメージさせること

つまりは、ステップメールは1度あなたが作ってしまえば！

あなたが毎日ずっとTVを見ていようが、

飲みに行っていようが、

PCを全く持って触らなかったとしても！！

あなたの分身となって、見込み客に営業をかけてくれる！

というインターネットビジネスにおける最強ツールなのです。

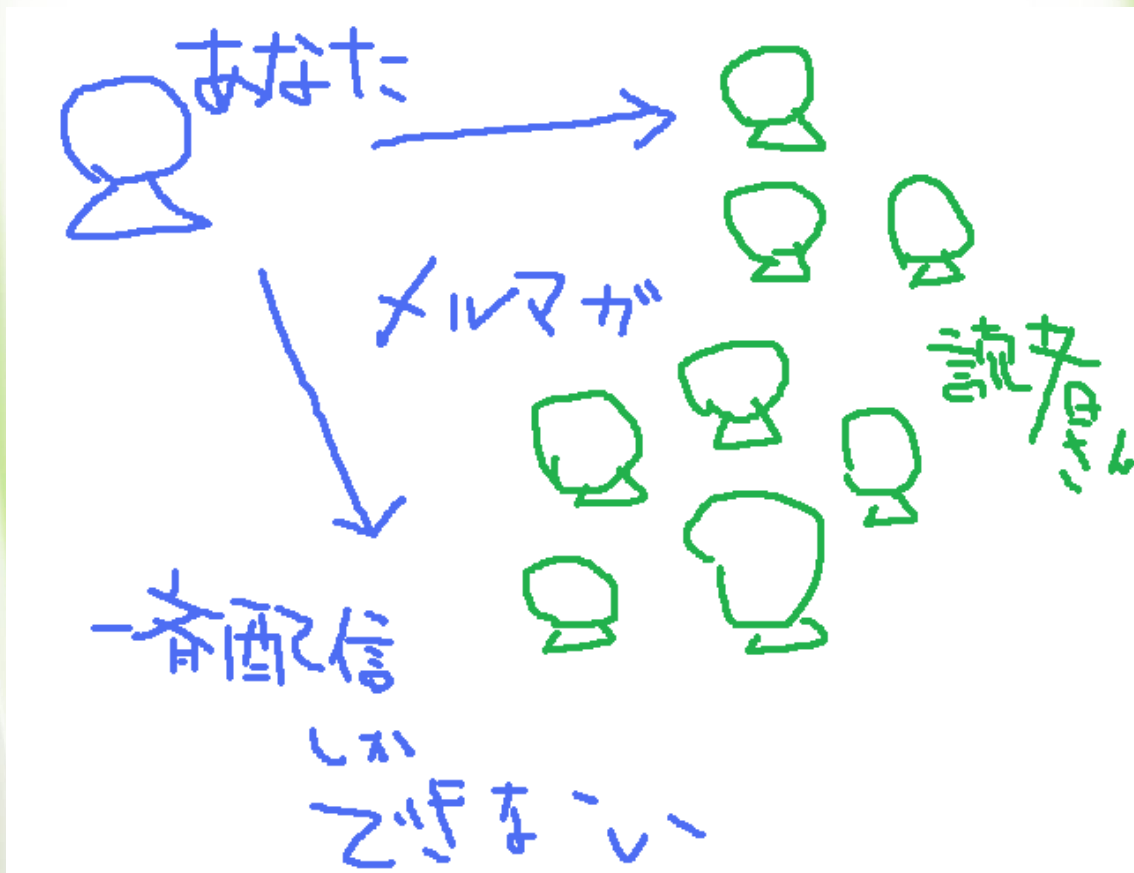


では、そのステップメールの素晴らしさを更にお話しますと。

**それは、どれだけ見込み客の人数がいたとしても全ての人に
1から営業してくれるということです。**

これは、通常あなたが配信されているメールマガジンではありえないことです。

普通のメルマガでは、見込み客 1 人 1 人に対して、1 から個別に手順通りメールを送ることは不可能なのです。

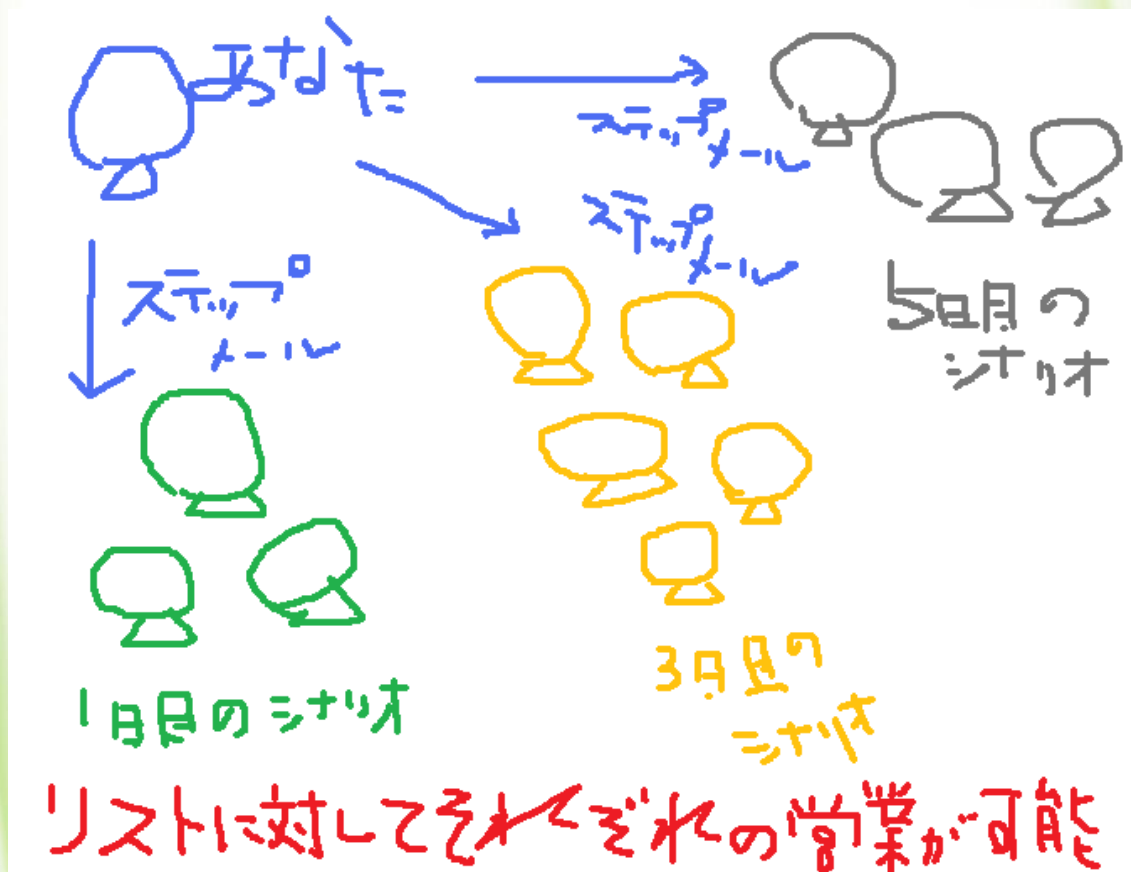


ハイ！普通のメールマガジンでは一斉配信しかできません。

加えますと、事あるごとに配信しないといけませんのでほったらかしにはできません。



ですが、ステップメールですとそれが可能です。
ステップメールでは、ステップメールに登録された見込み客 1 人 1 人に対して、決まったシナリオを配信していくことが可能になります。



手書きのイメージで恐縮なのですが、汗
要するに、毎日あなたが用意したシナリオの流れの通りに、見込み客 1 人 1 人に対して、
あなたの代わりに自動でフォローすることができるのです。

この絵の通りに、登録から 1 日目の見込み客リストには 1 日目のシナリオを！
登録から 3 日目の見込み客リストには、3 日目のシナリオを、同じ日に送ることができる
のです。



Frontier Affiliate

いいでしょうか??

今お話ししてきました様に、ステップメールを用いて全ての見込み客に対して1からしっかりと営業をすることができればどうなるでしょう?

確認ですが、普通のメールマガジンでは一斉配信しかできませんので

この様に、見込み客ごとのフォローは出来ませんし、シナリオを1から順番に送ることもできません。

ハイ!ご期待下さい♪

これがスクイズページでリストを収集し、ステップメールで1人1人の見込み客に営業をかけた結果です。あなたもこの仕組みを作り上げると、ほったらかしでこれだけの結果がでます。

↓↓↓

販売日	注文確定日	注文ID	インフォプレナー名	商材名	販売価格	アフィリエイト報酬	2ティア報酬
2010/03/17 23:12:04	2010/03/17 23:12:04	■■■■	sheesha合同会社	PANDEMIC	¥16,800	¥6,720	
2010/02/23 23:24:47	2010/02/23 23:24:47	■■■■	sheesha合同会社	PANDEMIC	¥16,800	¥6,720	
2010/02/23 18:53:05	2010/02/23 18:53:05	■■■■	sheesha合同会社	PANDEMIC	¥16,800	¥6,720	
2010/02/22 19:06:19	2010/02/22 19:06:19	■■■■	sheesha合同会社	PANDEMIC	¥16,800	¥6,720	
2009/12/28 06:24:43	2009/12/28 06:24:43	■■■■	sheesha合同会社	PANDEMIC	¥14,800	¥5,920	
2009/12/11 18:01:33	2009/12/11 18:01:33	■■■■	sheesha合同会社	PANDEMIC	¥14,800	¥5,920	
2009/12/07 17:09:28	2009/12/07 17:09:28	■■■■	sheesha合同会社	PANDEMIC	¥14,800	¥5,920	
2009/11/30 12:44:28	2009/11/30 12:44:28	■■■■	sheesha合同会社	PANDEMIC	¥14,800	¥5,920	
2009/10/28 00:43:02	2009/10/28 00:43:02	■■■■	sheesha合同会社	PANDEMIC	¥10,800	¥4,320	
2009/10/13 10:10:28	2009/10/13 10:10:28	■■■■	sheesha合同会社	PANDEMIC	¥10,800	¥4,320	
2009/10/11 21:20:35	2009/10/11 21:20:35	■■■■	sheesha合同会社	PANDEMIC	¥10,800	¥4,320	
2009/10/11 20:43:58	2009/10/11 20:43:58	■■■■	sheesha合同会社	PANDEMIC	¥10,800	¥4,320	
2009/10/05 11:18:10	2009/10/05 11:18:10	■■■■	sheesha合同会社	PANDEMIC	¥10,800	¥4,320	
合計金額						¥72,160	¥0

- 15 -



ちなみにですが、

これは私の【スクイズページ×ステップメール】の最強の稼ぎの仕組みの1つから生まれている結果です。

確認ですが、この仕組みが1つあるだけでほったらかしで、これだけの収入があるのです。私の場合は、PANDMEICの販売者ですので約19万円も収入が入ってきました♪

ではここで、ちょっとリアルに考えてみてください。

あなたもこの仕組みを複数個持てばどうでしょう??

↓
↓
↓

完全にほったらかしで、毎日何もせずにととも売上が上がり続け、
あり得ない程の高額な収入をゲットし続けることができるのではないのでしょうか??

ハイ！もちろん答えはYESです！
あなたのほったらかしでの収入は、

あなたの報酬 = 【スクイズページ×ステップメール】の稼ぐ仕組み × 個数

これだけなのですから！

いいでしょうか？



スクイズページ（SQ ページ）でアクセスをメルマガ読者に変換し、あらかじめ「売れる流れ」で書きあげた自動で配信されるステップメールにてアフィリエイトをほったらかしで行うための仕組みなのです。

言ってしまうと、月7桁以上稼いでいる方々はこの仕組みを複数作り上げているからこそ！ほぼほったらかしでも毎月収入が発生しているのです。

ですが、 このスクイズページと、ステップメール。

しっかりとしたモノを作りこめば、間違いなく稼げるのですが、

初心者さんにはこの様な難しい仕組みを構築することなど 100%不可能なのです。

ハイ、そうなのですが・・・

ではもしここで、

このスクイズページ（SQ ページ）とステップメールを私 nozan と中氏が全て計算して売れる流れで作上げた「稼ぐ仕組み」をあなたが使う事ができればどうでしょうか？

あなたはほぼ何もせず！

**ほったらかしで稼ぐことができるのがご理解いただけます
でしょうか？**



いいでしょうか??このFrontier Affiliateでは、
この仕組みを1から作っていきましょう♪、その誰でもできる作り方を教えます!
という、ちょっと探せば出てきそうな、そういったアフィリエイト商材ではないというこ
とです。

ハイ!このFrontier Affiliateでは!!

媒体作成の専門家でもあります中悠太氏と、ツールの制作はもちろんのこと、沢山の方々
から高い無料レポートの評価をいただいております私 nozan が共同執筆という形で、

今回、【スクイズページ+無料レポート+ステップメール】の実際
に報酬が発生した実績のある稼ぐ仕組みを、あなたのために全てご
提供させていただく!という事を、

**独自のアフィリエイトシステムを構築すること
で現実化した商材なのです。**

**ハイ!そこで超初心者さんでもしっ
かりと稼いで頂けるように・・・**



本商材の「Frontier Affiliate」では、先述させていただきました様

に、スクイズページとステップメールの稼ぐ仕組みを計 **5** つ！！



そして・・・

もちろん、そのステップメールも私のサーバーで全て配信！

もちろん、ステップメールの最後に出てくるアフィリエイトリンクは、あなたのアフィリエイトリンクに入れ替えて配信するのです♪



更には、スクイズページへアクセスを集める方法までもご提供させていただきます！！

要するに、面倒な準備は一切せずに！

あなたは今すぐに月100万円稼アフィリエイターが実際に使っているシステムをそのまま使うことができるというわけなのです！

いかがでしょうか??

Frontier Affiliate の素晴らしさをご理解いただけました
でしょうか？

↓
↓
↓

**ではここでもう1度だけ、
Frontier Affiliate を手に入れたあなたは一体何をしたらいいのか確認して
いきましょう。**



手順1：ブログを作る

まずは商材内で指定するブログを作成ください。



そして、インデックスと呼ばれるGoogleやYahooなどの検索エンジンに認識してもらう作業を行います。

もちろんインデックスのお手伝いもこちらで行わせていただきますのでご安心ください。

手順2：記事を書く

次にブログに投稿する記事を書き、実際にブログに投稿します。



もちろん、初心者さんはこの部分で「どの様に記事を書いたらいいかわからない!!」という壁に当たってしまうと思います。

この度こちらで、稼ぐ仕組みごとにリライトOKの元記事を提供させていただきますのでご安心ください。

手順3：アクセスを集める

次に実際のアクセスを集めるために特典としてご提供させていただきます。このツールを用いますと、ブログ開設日から大きくアクセスを集めることが可能になります。



そして並行して、誰でもできる無料でアクセスアップできる特別ノウハウを書かせていただきましたのでそのマニュアルを元にアクセスを集める仕組みを構築ください。

たったこれだけの
簡単作業！！



いかがでしょうか??

何度も言いまして恐縮ですが、Frontier Affiliate で実践していくことは、
まず初めにこちらでご用意しましたアフィリエイトシステムにご登録いただければ、

①ブログを作る

②記事を投稿する

(リライトで OK な記事も提供、リライトのネタ記事も提供)

③アクセスを集める

(アクセスを集めるためのマル秘レポートとツールをご提供させていただきます!)

ハイ！以上これだけ！！

これならあなたにも出来る気がしませんか??



つまりあなたは・・・

①Frontier Affiliate のアフィリエイトシステムに登録し、アフィリエイトリンクを取得。



②今ご説明しました手順の元、ブログに記事を投稿し、アクセスを集め、Frontier Affiliate 独自のアフィリエイトリンクを貼りつけていただければ・・・



**私達が数百時間かけて作りこんだ
「稼ぐ仕組み」が、完全自動であ
なたの代わりにセールスをしてく
れるのです！！**



PROGRAM 1 @アドセンスでシステマチックに稼ぐ最速戦略書

⇒<http://adsense-knowhow.com>

グーグルアドセンスで稼ぐ為の方法

**あなたが本当に求めているものは、
何も考えることなく、
一つ一つ小学生でも出来るほど細かく
指示された通りに作業していたら
いつのまにか月10万円稼げるようになっていた…。
そんなマニュアルではありませんか？**

これはいわゆる稼げるようになったノウハウを伝えるだけのものではありません。

何も知らない素人がやっても再現が可能なように作られたアドセンスマニュアルです。

この商品には、2万円するようなアフィリエイト商材に書いてあること以上の内容が記載してありますが、

一般的に本屋に売っているビジネス書以下の価格です。

ハイ！このアドセンス最速戦略書ですが、
アドセンス商材としては最も安価な商材であり、なんと価格は1000円！！
内容も非常に充実しており、販売開始から1年以上経ちますが、
今でもなお売れ続けている優良商材です。

そして何より注目したいのが、

本商材の価格は1000円であるのに、アフィリエイト報酬は880円もあるのです。



いいでしょうか??

人の商品を販売して、売上の88%もアフィリエイトに還元されているということはアフィリエイト視点から見ればこれ以上ない商品です。

☐	フォーム生成	登録日	インフォレナー名	商品名	商品種別	販売量	アフィリエイト報酬	自己アフィリエイト	▼EPC
							2ヶ月実績	キャッシュバック	購入率
☐	⇒	2008/10/16	(株)e-FLAGS 楠山高広	アドセンスでシステムチックに移ぐ最速戦略書 AdSense systematic package	DL	1,000	880	NG	18
							20	NG	2.10

しかも、購入率は2.1%もあります。

いいでしょうか??

つまりあなたは直接セールスページに100アクセスを流せば2本売れるということです。とっても売れやすいことがご理解いただけますでしょうか??

しかも考えてみてください!

あなたへ報酬を支払ってくれるお客さんは、私のレポートを読み込み、アドセンスに興味を持ったのちに、売れる流れの元書いたステップメールを読みこんでセールスレターへ買う気満々でアクセスしてくれるのです。売れない方がおかしいと思いませんか??



PROGRAM 2 @魔法のコピーライティング術

では次に、稼ぐ仕組みをご提供させていただきました商材は、こちらです。

⇒<http://shopshop.sakura.ne.jp/copytop.html>

ライティングを学んだのは「魔法の～」が初めてだったのですが・・・そんな私でも、

**「スグに実践しやすく7日間で8本の
のアフィリエイト成約できました。」**

今
”日本一、売れているライティングの教科書！”

**販売開始から7ヶ月・・・今も、
コピーライティング部門で日本一！**

いつ販売停止となるか分かりませんので
”必ず、今すぐお読み下さい。”

Ranking
PC Mobile
24時間 30日間 24時間 30日間
キーワード:コピーライティング
過去30日間の集計結果

1 素人でもあらゆる場面
でスグに使える!も物
事を定感!魔法のコ
ピーライティング術

この魔法のコピーライティング術は、
数あるコピーライティング商材の中でも 3980 円と安価であり、
購入者さんからの声がリアルに表現されていますので、ノウハウに信憑性があります。

では、ここでも気になる報酬と購入率を見ていきたいと思うのですが、



<input type="checkbox"/>	フォーム生成	登録日	インフォプレナー名	商品名	商品種別	販売価格	アフィリエイト報酬 2ティア報酬	自己アフィリエイト キャッシュバック	▼EPC 購入率
<input type="checkbox"/>	⇒	2009/04/05	岡村 元紀	素人でもあらゆる場面でスグに使える！&効果を実感！魔法のコピーライティング術	DL	3,980	2,786 80	NG NG	9 0.31

報酬は、 $2786/3980 = 70\%$ ！この商材もかなり高いアフィリエイト報酬を設定いただけていますので大いに稼げるアフィリエイト商材であるという事ができるでしょう！

購入率は通常レベルですが（苦笑）、これも無料レポートをじっくり読んだのちに、売れる流れのステップメールでレターまで誘導いただけるのでグッと購入率は高くなることは間違いありません。

かなり安価な部類に入る商材ですし、内容も申し分ありませんので紹介する側としても全く問題ありませんし、

1つ売れば約 2800 円程収入が入ってくるのは結構魅力ですよ！

1か月に10本販売するだけで2万8千円です。

3日に1本のペースなら、あなたにも出来るとは思いませんか??



PROGRAM 3 @ネット起業 No.1

そして次は、情報起業マニュアルとして最高峰の「ネット起業 No.1」です。

⇒<http://kigyouget.com/get>

**月給14万円で契約を1件も取れない
ダメサラリーマンだった私が
たった1日で222万3480円を稼ぎ
わずか167日で4140万3950円を
売り上げた方法をただマニュアル通りに
実行するだけで同じように
稼ぐ事が出来るのですが・・・
あなたも私と一緒に稼ぎませんか？**

つらい思いをして稼げない事をするのは辞めませんか？

このマニュアルは、インフォブレイクの澤田さんの商材でして、コンテンツもさることながら、価格が1000円と、先程ご紹介しましたアドセンス最速戦略書と同じ価格であり、そして素晴らしい購入率と高い報酬額から、アフィリエイトにとっては、大変売りやすい商材です。



さて、ここでも気になる報酬と購入率についてみていきますと。

☐	フォーム生成	登録日	インフォブレイク名	商品名	商品種別	販売価格	アフィリエイト報酬	自己アフィリエイト	▼EPC
							21%	キャッシュバック	購入率
☐	⇒	2007/11/15	株式会社インフォブレイク	澤田ネット起業NO.1 4140万売り上げた手法を包み隠さず公開■情報起業最強マニュアル	DL	1,000	760	NG	12
							20	NG	1.81

1000 円の商材であるにも関わらず、報酬額は 760 円！！

つまり商品代金の 76%がアフィリエイト報酬に充てられているのです。

**そして、販売開始から 2 年以上は経つのに関わらず、
購入率が 1.81 もあるのです。これは相当売りやすい商材と
いうことです。**

安くて、質が良く、実際に売れまくっていて、報酬が高い。

これは、アフィリエイトにとって非常に嬉しいですね^^

それもこれも、読んでいただければ何となくわかるかと思いますが、

この商材の作者である澤田さんは、めちゃめちゃセールスレターの質が高いのです。

一度じっくり読んで頂けますとこれならマジで売れるよ！ってあなたもご理解いただけると思います^^

ここでも、もちろん売れる流れのステップメールからレターへ誘導いただけることはお忘れなく♪



PROGRAM 4 @Perfect Affiliate (パーフェクトアフィリエイト)

そして次は伝説のアフィリエイト商材でもある、Perfect Affiliate です。

⇒<http://mail-marketing-club.com/secrets>

これは、あなたにとって「大きなチャンス」ではありませんか？

「秘密の手紙」

29,800円で1000名以上の方に販売され
次々と、「ゼロからの成功者」を輩出してきた
「史上最高」の呼び声高いアフィリエイト教材を
あなたに、**無料で**プレゼントすることにしました。

※ご注意ください

応募が殺到した場合、サーバー負荷を考慮し予告なく配布を終了します。

この Perfect Affiliate は、

2008 年度に「アフィリエイト虎の巻」という 29800 円という高額商材であるにもかかわらず、1000 本以上の販売実績がある、もはや伝説となっているメルマガ・ブログを用いたアフィリエイト商材が無料でプレゼントされているパッケージです。



※無料で Perfect Affiliate を手に入れられるためには、1500 円で DVD を請求いただくことと、申込から 14 日後に 6300 円/月の決済がかかる MMC(メールマーケティングクラブ)のプレミアム会員にご加入いただくことが条件となります。

↑↑↑

ちなみに、6300 円/月のプレミアム会員は決済の前にすぐに脱退することが可能ですので、実質 1500 円のみで 29800 円の商材を手に入れることができます。

気になる購入率ですが、この Perfect Affiliate は今までご紹介させていただきました大手決済会社である「インフォトップ」ではお取り扱いできないアフィリエイトプログラムですので、公開されておりません。

ですが、29800 円の商材を実質 1500 円で手に入れられることができますので非常に売りやすい商材であることは、直感的にご理解いただけていることと思います。

それに、自分で言うのも何ですが本当に「売れる流れ」で我々がセールスレターまで誘導しますので、遥かに高確率で売れることは間違いないでしょう！

しかも、この商材をアフィリエイトした際には、1500 円の DVD をご請求いただいただけで 500 円の報酬。

更に、あなたが Perfect Affiliate をご紹介した方が、プレミアム会員として 6300 円/月の決済をかけられると、1 回目の決済の際に更に 500 円のアフィリエイト報酬が入ってきます。（2 回目の決済では、報酬は発生しません）

これはかなり報酬が発生しそうな気がしませんか??



PROGRAM 5 @Frontier Affiliate (フロンティアアフィリエイト)

そして本商材そのものを販売する仕組みもご用意させていただきました。

⇒<http://wn-project.net/ft/>

月100万円稼ぐ 人たちが使う
アフィリエイトリンクを
合法的にあなたのリンクに
入れ替える ことができる...

前代未聞の稼げる仕組みを
そのまま使う ことが出来たら...
あなたは嬉しい ですか？

何度も言うようですが、ここまで初心者が稼ぐための仕組みを全てご用意させていただいている商材は他にはないでしょう！

ということは、「他にライバルがない」、「類似商品が一切ない」商材ということになるわけです。



いいでしょうか??

つまりは、初心者さんが稼ぐために死ぬほどフォーカスを当てているので、とても需要がありながらも圧倒的にこういった商材が少ないために、供給が全然足りてない、

「極めて売りやすい」 商品ジャンルだという事ができるわけです。

しかも、私達の渾身のステップメールをご用意しておりますので、更に成約率は増していくことでしょう！

ハイ！ここまでの商品概要はご理解いただけましたでしょうか??
もう傭傭してきましたよね笑。

では早速とはなりますが、この各商材を販売するために私達が作り上げてきた稼ぐ仕組みをあなたが使い倒していただけるように、私達が独自にご用意させていただきました、

**アフィリエイトシステムに登録し
Frontier Affiliate 独自のアフィリエイトリンクを取得しましょう！**



3. 各種アフィリエイトリンクを取得する

それでは、早速本商材のメインでもある、Frontier Affiliate のシステムに登録して、あなたのアフィリエイトリンクを取得してきましょう！

まず下記のページへアクセスして、アフィリエイト登録を行います。

↓↓↓

ダイジェスト版の為、削除

ID:

pass:

このページはFrontier Affiliate購入者様しかアクセスできない極秘ページです。

Frontier Affiliate

「アドセンスでシステムチックに稼ぐ最速戦略書」販売用

アフィリエイト登録ページ

あなたの為だけにご用意した、
月7桁稼ぐ起業家の「ほったらかしで稼ぐ仕組み」を活用して稼ぎたいのなら
今すぐ下記フォームからアフィリエイト登録をお願いします。



そこで、姓・メールアドレスと、インフォトップから「アドセンスでシステムチックに稼ぐ最速戦略書」のアフィリエイトリンクを入力して、アフィリエイト登録を行います。

ではその手順としましては、インフォトップにアクセス。

<http://www.infotop.jp>



赤枠のアフィリエイトログインをクリックし、次の画面で、ログインID、パスワードを入力して管理画面にログインします



そして、ログイン後に赤枠の「商品指定リンク作成」をクリック。

検索窓に、商品名を入力して赤枠の検索をクリック。

商品一覧

インフォプレナー名	<input type="text"/>	商品名	<input type="text" value="アドセンスでシステムチックに稼ぐ最速!"/>
キーワード	<input type="text"/>		
カテゴリ	選択してください		
商品種別	<input type="checkbox"/> DLダウンロード販売 <input type="checkbox"/> OLオンライン通販		
販売価格	<input type="text"/> 円 ~ <input type="text"/> 円		
自己アフィリエイト	<input type="checkbox"/> OK <input type="checkbox"/> NG	アフィリエイトから購入者へのキャッシュバック	<input type="checkbox"/> OK <input type="checkbox"/> NG
アフィリエイト報酬	<input type="text"/> 円 ~ <input type="text"/> 円	2ティア報酬	<input type="text"/> 円 ~ <input type="text"/> 円
EPC	<input type="text"/> 円 ~ <input type="text"/> 円	購入率	<input type="text"/> % ~ <input type="text"/> %
EPC・購入率測定期間	<input checked="" type="radio"/> 最近一週間 <input type="radio"/> 最近1ヶ月 <input type="radio"/> 最近三ヶ月 <input type="radio"/> 統計		
登録日	<input type="radio"/> 最近24時間 <input type="radio"/> 最近48時間 <input type="radio"/> 最近72時間 <input checked="" type="radio"/> 全期間		
	<input type="radio"/> 期間 2010年4月1日 ~ --年--月--日		

*EPC = 総アフィリエイト報酬 / 総クリック数 (広告1クリックあたりの平均収益)
 *購入率 = アフィリエイト経由総購入数 / 総クリック数



その後検索結果を見て、Frontier Affiliate にアフィリエイトプログラムがある商材であることを確認できたのであれば、赤枠の黄色のボタンをクリック。

☐	フォーム生成	登録日	インフォプレナー名	商品名	商品種別	販売価格	アフィリエイト報酬	自己アフィリエイト	▼EPC
							2ティア報酬	キャッシュバック	購入率
☐	⇒	2008/10/16	(株)e-FLAGS 楠山高広	アドセンスでシステムチックに稼ぐ最速戦略書 AdSense systematic package	DL	1,000	880	NG	25
							20	NG	2.86

そこで、アフィリエイトリンクが生成できます。

赤枠にあるリンクがあなたのアフィリエイトリンクです。

ダウンロード販売・オンライン通販
有料会員サービス

商品指定リンク作成フォーム

商品名	アドセンスでシステムチックに稼ぐ最速戦略書 AdSense systematic package
サービス方式	ダウンロード販売(PDF等のデジタルコンテンツ)
インフォプレナー名	(株)e-FLAGS 楠山高広
購入方法	クレジット決済 / 銀行振込 / コンビニ決済

メルマガ用フォーム

アドセンスでシステムチックに稼ぐ最速戦略書 AdSense systematic p

<http://www.infotop.jp/click.php?aid=133145&iid=26901>

このリンクを先程ご案内しました、Frontier Affiliate の商材ごとにスクイズページに登録をします。



先程取得したアフィリエイトリンクを、先程ご案内した商材ごとに存在するページ赤枠部分に入力します。

姓：

メールアドレス：

あなたの「アドセンスで稼ぐシステム
マッチング最速戦略書」の
アフィリエイトリンク

※もし、不正に商材を購入されずにアフィリエイト登録されたことが発覚した場合、
即刻法的手段をとらせていただきますのでご注意ください。
(全て購入者は管理しています)

最後に、「ほったらかしで稼ぐ仕組みを活用して稼ぐ！」をクリックください。

※注意！！

ここで絶対に各種特典対象リンクを設定しない様にしてください。

今回はステップメール内で特典まで配布させていただきますので

ここでの特典対象リンクを設定されると、購入者からするとおかしいな??と
疑問を持たれ、購入まで進まない可能性が出てきます。

ゆえに、売上を上げたいのであれば絶対に特典対象リンクを設定しない様、よろしくお願
いいたします。

**もし、特典対象リンクを設定された場合はこちらでアカウントを削除しますのでご注意
ください。**



この手順で登録しますと、下記の様な画面になりますので、

↓↓↓

ご参加いただき、ありがとうございました。

この時点ではまだアフィリエイト登録は完了していません。
入力していただいたメールアドレスあてに、メールをお送りいたしましたのでご確認ください。

お使いのプロバイダによって迷惑メール扱いされる場合が考えられますので、
迷惑メールフォルダの確認もお願いいたします。

先程ご登録いただきましたメールアドレスをご確認ください。

すると、この様なメールが届いております。

差出人: nozan <info@wn-project.net> 宛先: info@sheeshabiz
件名: 【nozan】野山さま ご参加いただき、ありがとうございました。 日時: Thu, 25 Mar 2010 20:29:21 +0900 (JST)

野山さま

こんにちは！nozanです。

ご参加いただき、ありがとうございました。

まだこの時点ではアフィリエイト登録は完了していません。
以下のURLをクリックして、アフィリエイト登録を完了してください。

>> <http://www.wn-project.net/frontier> [REDACTED]

よろしくお願いいたします。



Frontier Affiliate

そして、メールの本文にありますように

赤枠のリンクをクリックしてアフィリエイト登録を完了させます。

するとこの様な画面が表示されますので、

「アフィリエイト登録を確定する」をクリックいただきまして、本登録を完了ください。

↓↓↓

以下のボタンをクリックして、アフィリエイト登録を確定してください。

[アフィリエイト登録を確定する](#)

すると、下記の様なメールが届きますので

あなたのプログラムにおけるアフィリエイトリンクと、管理画面 URL を確認できます。

こちらでも赤枠の URL リンクをクリックして管理画面にアクセスください。

差出人: nozan <info@wn-project.net> 宛先: info@sheeshabiz
件名: 【nozan】野山さま アフィリエイト登録が完了しました。 日時: Thu, 25 Mar 2010 20:30:03 +0900 (JST)

野山さま

こんにちは！nozanです。

アフィリエイト登録が完了いたしました。

以下が野山さま専用のアフィリエイトURLです。

■アフィリエイトURL

<http://www.wn-project.net/frontier/>

■管理画面

http://www.wn-project.net/frontier/aff_login.php

以下の情報でログインできます。

・メールアドレス: info@sheesha.biz

・パスワード:

ご協力のほどよろしくお願いいたします。



管理画面にアクセスして、

メールアドレス、パスワードを入力いただきましてログインしてください。

ログインできると、この様な管理画面になります。

ここで、右枠の「参加解除」を絶対にクリックしないでようご注意ください！

アフィリエイト企画	クリック数	紹介数	2ティア数	報酬総額	参加解除
	クリック報酬	紹介報酬	2ティア報酬		
アドセンス最速戦略 (クリック報酬:0円 紹介報酬:0円 2ティア報酬:0%) アフィリエイトURLを取得する	0	0	0	0	解除する
魔法のコピーライティング術 (クリック報酬:円 紹介報酬:円 2ティア報酬:%)	0	0	0	0	参加する
ネット起業No.1 (クリック報酬:円 紹介報酬:円 2ティア報酬:%)	0	0	0	0	参加する
Perfect Affiliate (クリック報酬:円 紹介報酬:円 2ティア報酬:%)	0	0	0	0	参加する
Frontier Affiliate (クリック報酬:円 紹介報酬:円 2ティア報酬:%)	0	0	0	0	参加する

総報酬額:0
総支払額:0
支払残額:0

そして、残りのプログラムへはこちらの参加リンクから参加できます。



この流れでプログラム事に、アフィリエイト登録を行っていただきまして、あなたのアフィリエイトリンクを1つずつ取得されてください。

※注意

Perfect Affiliate は先程ご紹介したインフォトップではアフィリエイトリンクを生成することが出来ません。（インフォトップに登録されていないため）

Perfect Affiliate のアフィリエイトリンクの生成方法については、下記 URL より詳しい生成方法が書かれたサイトへアクセスすることができますのでこちらのサイトよりアクセスください。



今すぐ Perfect Affiliate のアフィリエイトリンクを生成する！

(ダイジェスト版の為、リンク削除)



それでは、
それぞれのアフィリエイト登録ページをご紹介します。

アドセンスで稼ぐシステムチック最速戦略書

↓↓↓

ダイジェスト版の為リンク削除

ID:

pass:

魔法のコピーライティング術

↓↓↓

ダイジェスト版の為リンク削除

ID:

pass:

ネット起業 No.1

↓↓↓

ダイジェスト版の為リンク削除

ID:

pass:



Perfect Affiliate

↓↓↓

ダイジェスト版の為リンク削除

ID:

pass:

Frontier Affiliate

↓↓↓

ダイジェスト版の為リンク削除

ID:

pass:

今までお話をさせていただきました通りの手順であなたのアフィリエイトリンクをご登録いただければ幸いです。

そして、ここで取得したアフィリエイトへアクセスを流し、報酬を引き上げて下さい。



4. アクセスを引き込むための戦略

①ブログの開設

では次に、あなたのアフィリエイトリンクにアクセスを引き込むための媒体としてブログを作りこむ必要があります。

推奨しているのはアメーバブログです。

理由は、最近の芸能人ブログの流行からも垣間見れると思いますが、あり得ない程にユーザーがアメブロに集まっているからです。

もちろん完全図解のブログ開設マニュアルと、記事投稿について、戦略的なお話もしっかりとまとめさせていただきました！

↓↓↓

[開設マニュアルはこちらからダウンロードできます。](#)

(ダイジェスト版の為、リンク削除)



②記事を投稿

ブログが開設できたならば、次に記事を投稿します。

ちなみに、記事を1から書け！！なんて厳しいことは言いません。

これも、アドセンスで日給6万円稼いでいる中氏より

長期的に見てSEO的にもアクセスを引き込める元記事を各商材ごとに30記事
ご用意させていただきました♪

つまり、先程作成しました1ブログずつに投稿する記事元をご提供しますので
それぞれに記事を貼りつけ、リライトを行いまして
あなたのアフィリエイトリンクを貼り、記事を投稿してください。

※注意

**全く同じ記事をコピペで貼りつけるだけだと、ブログが検索エンジンにスパムとして認識
されてしまう可能性がありますので、そうなればアクセス増は見込めません。**

必ずあなたの言葉で少しはリライトくださいね笑。

↓↓↓

[中氏の書いたブログ記事原稿はこちらからダウンロードできます。](#)

(ダイジェスト版の為、リンク削除)

↓↓↓

[リライトマニュアルはこちらからダウンロードできます。](#)

(ダイジェスト版の為、リンク削除)



③インデックスさせる

そして、検索エンジンからアクセスを引き込むためには必ず検索エンジンに、こんなブログがあるんだよ！と認識をしてもらわないといけません。

その作業をインデックスと言います。

そこで、どうすれば確実にインデックスするのかといいますと、パワーブログからあなたが作った新作ブログにリンクを送ってあげる！これが一番効果的です。

ハイ！もちろん私のパワーブログからリンクを送らせていただきますので即日インデックスしてしましましょう！

インデックスさせたいブログのURLを下記フォームに記入して送ってください！nozanのパワーブログより好きなワードでリンクを送らせて頂きます。

↓↓↓

[インデックスのためのリンクを送ってほしい方はこちらから申請ください。](#)

(ダイジェスト版の為、リンク削除)



④Ping を送信する

記事を投稿すれば、検索エンジンに新しい記事を投稿したことを知らせるために Ping を送信します。

この Ping を送信することによって
検索エンジンからや、ブログサービスの新着欄からのアクセスも引き込むことが出来るようになりますので必ず Ping を送信していきましょう。

ちなみに、アメーバブログや、楽天ブログからも送信できるのですが、送信数が最大で 20 件と、少ししか配信することができません。

ハイ！もちろんここでも最大 100 件まで Ping が送信可能な
nozan Trackback Pinger (Ping 送信ツール) をご用意させていただきました！

今すぐダウンロードして、あなたのブログのアクセスアップのお役に立ててください。

↓↓↓

[nozan Trackback Pinger はこちらからダウンロードできます。](#)

(ダイジェスト版の為、リンク削除)



⑤ツールを使ってアクセスを引き上げる

さて、ここまで準備が済んだなら次はツールを使ってアクセスを引き上げます。

このツール自体は私もお世話になっております、
合同会社クリスタルテクノ様のご厚意により、ご提供いただきましたツールです。

すぐに大きなアクセスをブログに引き込めますので
是非今すぐご活用ください！

↓↓↓

[アクセスアップツールはこちらよりダウンロードください。](#)

(ダイジェスト版の為、リンク削除)

そしてこのアクセスアップツールを使う前に
ブログに来るアクセスを無駄にしない、取り逃がさない方法、更には無料で大きなアクセスを集める方法について詳しく解説させていただきましたレポートを作成いたしました。
是非本レポートも併せてじっくりお読みください。

↓↓↓

[アクセスアップレポートはこちらよりダウンロードください。](#)

(ダイジェスト版の為、リンク削除)



Frontier Affiliate 戦略のまとめ

①ブログを作り、SEOを意識した記事をリライトして投稿する。

↓

②まずはインデックス！それから Ping を送信させる。

↓

③ブログへのアクセスを逃がさない仕組みを設置、
アクセスアップツールを使って大きくアクセスを引き上げる。

↓

④ブログの記事数を増やして検索エンジンからアクセスを引き込める様にする。
ソーシャルブックマーク、SNS、ソーシャルメディアマーケティングを駆使して
無料でアクセスを引き込む流れを作る。

↓↓↓

**あなたのアフィリエイトリンクにアクセスを流し込み、
スクイズページ⇒ステップメールへ誘導する！**



5. 最後に

ハイ！いかがでしたでしょうか？

以上が、Frontier Affiliate の全てです。

この商材は、本当に今まで何をやっても稼げない方のために！

私 nozan とパートナーの中氏は全精力を注ぎ込んで、誰でも稼ぐことができる仕組みを確立することができました。これは日本では初めての試みでしょう！

是非この仕組みを軸に、まずは初報酬！

そして沢山の方に月5万、10万と大きく稼げるようになっていただきたいと心から思います。

まずは1つ1つ、しっかりと稼ぐ仕組みを作る。

ここを意識いただければ、まず稼げないということはありませんので、あせらず、じっくりと取り組んでいただければと思います。

そこで。



今回は特別に、本レポートでもご説明させていただきました「稼ぐ仕組み」の大部分と、その作り方について詳しく書かせて頂きました特別レポートを、あなたへそのままプレゼントさせて頂こうと思います！！

ちなみに、今からプレゼント差し上げますのはコレだけで、私 nozan が 1 カ月で 100 万円以上の売上を叩き出した際に、実際に使用した現物です♪そして、特別レポートには私達が Frontier Affiliate を作り上げた際のポイントを書かせて頂きました。

是非あなたの仕組造りのお役に立てれば！と思います^^
今すぐダウンロードください！

↓↓↓

今すぐクリックして、月 100 万円
稼ぐ仕組みをゲットする！！

最後までお読みいただきましてありがとうございました。

nozan、中悠太

Produced by wn-project

